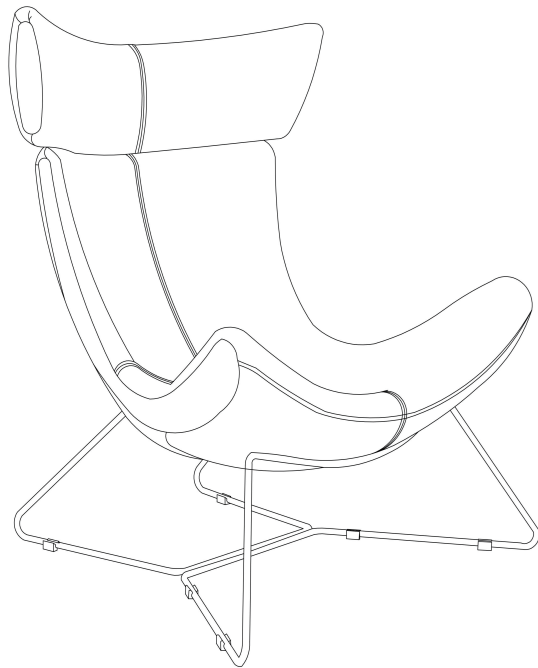
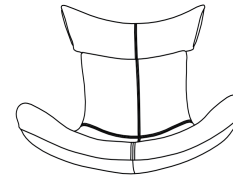


NISKO 라운지체어 F678



TIP

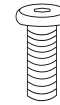
조립전 부품의 이상유무를 반드시 확인해주세요



A x 1



B x 1





C x 4
M8x25mm



D x 1

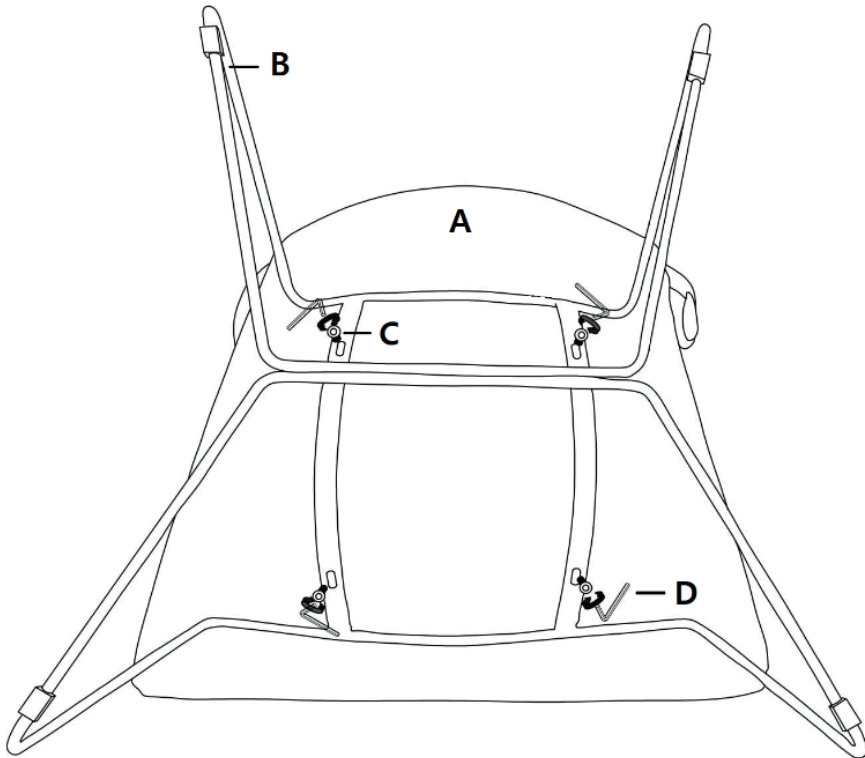
[취급주의]

- 가구사용시 임의적으로 휘발성있는 물질을 흘렸을 경우 가구표면의 손상이 발생하오니 주의하세요.
- 무리한 힘이나 충격을 가하지 마시고 수평을 유지하여 사용하세요.
- 직사광선이나 강한열 혹은 혹한을 피하여 주세요.
- 이동시 끌지마시고 들어서 이동하여 주세요.
- 테이프나 접착용품은 제품에 훼손을 일으킬수 있으니 주의하세요.
- 교환/취소/반품/환불 관련사항은 사이트 참조바랍니다



1

*아래 그림과 같이 뒤집어 시트와 다리를 조립해주세요.



2

